

Đề thi:

ỨNG DỤNG CÔNG NGHỆ THÔNG TIN CƠ BẢN

Thời gian: 120 phút

Ngày thi: 13/08/2017

**** Các kết quả lưu vào đĩa làm việc để chấm điểm ****

**** Lưu ý: Bài thi gồm: Windows, WinWord, PowerPoint và Excel**

A. Windows (2 điểm)

1. Trong thư mục gốc, tạo 2 thư mục IMAGES và HTML. Trong thư mục IMAGES, tạo 2 thư mục HINH_1 và HINH_2. Trong thư mục HTML, tạo 2 thư mục FILE_1 và FILE_2.
2. Tìm và sao chép 2 tập tin có kiểu .TXT, kích thước ≤ 10 KB vào thư mục IMAGES.
3. Sao chép các tập tin trong thư mục IMAGES vào thư mục HTML, sau đó đổi phần mở rộng của 1 tập tin bất kỳ trong thư mục IMAGES thành BAK.
4. Đặt thuộc tính chỉ đọc cho các tập tin trong thư mục HTML.
5. Nén thư mục HTML thành tập tin NEN.ZIP và lưu vào thư mục gốc.

B. Word (3 điểm)

Từ nội dung cho sẵn, hãy trình bày văn bản có dạng như sau và lưu vào thư mục đang làm việc với tên BaiThiWord.docx

Taylor Swift dẫn đầu đề cử AMA 2009

- ⊕ Cô công chúa làng nhạc country Taylor Swift, lại là tâm điểm chú ý khi thống trị đề cử giải thưởng âm nhạc uy tín của Mỹ - American Music Awards (AMA).
- ⊕ Sau khi tung ra album thứ hai mang tên "*Fearless*", sự nghiệp của Taylor Swift cứ lên như điều gặp gió. Album của cô trở thành hàng khủng với nhiều lần được công nhận đĩa bạch kim và con số tiêu thụ hơn 4 triệu bản. "*Fearless*" cũng sẽ được tái phát hành cuối tháng 10 này. Hàng loạt giải thưởng đã về tay Swift, đưa cô nàng ca sĩ trẻ tuổi này bước vào hàng ngũ những nữ nghệ sĩ danh tiếng của thế giới.


Âm nhạc



Âm nhạc

Sau thành công tại giải MTV Video Music Awards vừa qua, Taylor Swift thừa thắng

xông lên khi tại AMA 2009 sắp tới cô là người có nhiều cơ hội chiếm lĩnh vị trí thống trị. Lần này, Swift nhận được đến 6 đề cử, qua mặt rất nhiều tên tuổi lớn khác.

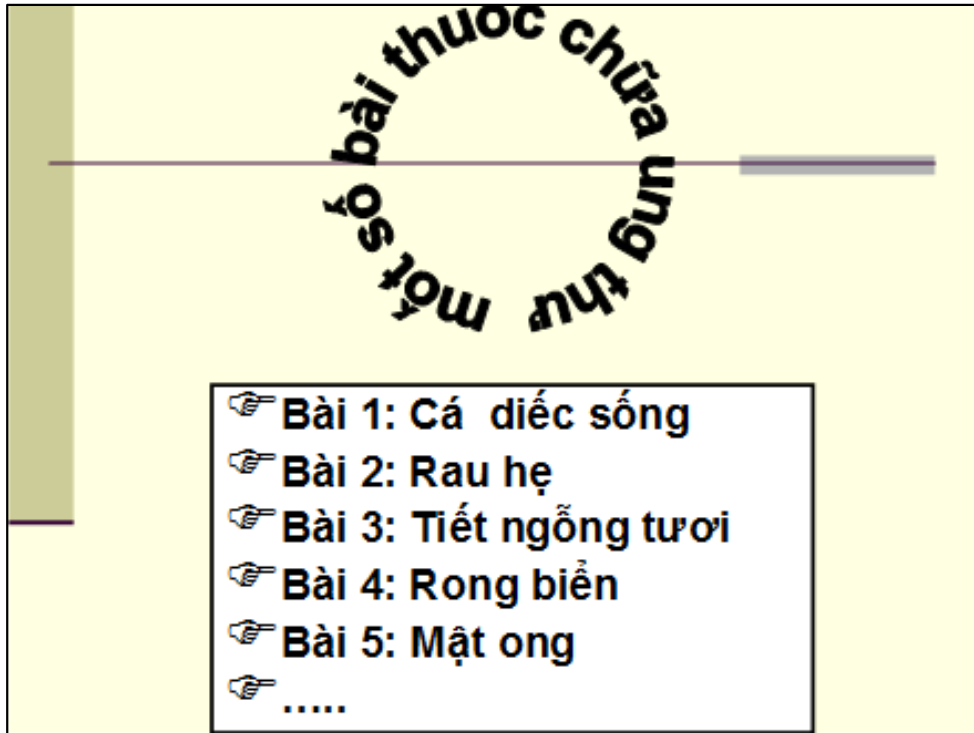
 <p>Taylor Swift</p>	<p>AMA là giải thưởng thường niên của Mỹ và rất có uy tín, chỉ xếp sau giải Grammy, Billboard. Năm nay, giải sẽ được trao thưởng vào ngày 22-11-2009, tại Nokia Theatre, Los Angeles - California.</p>
---	---

C. PowerPoint (1 điểm)

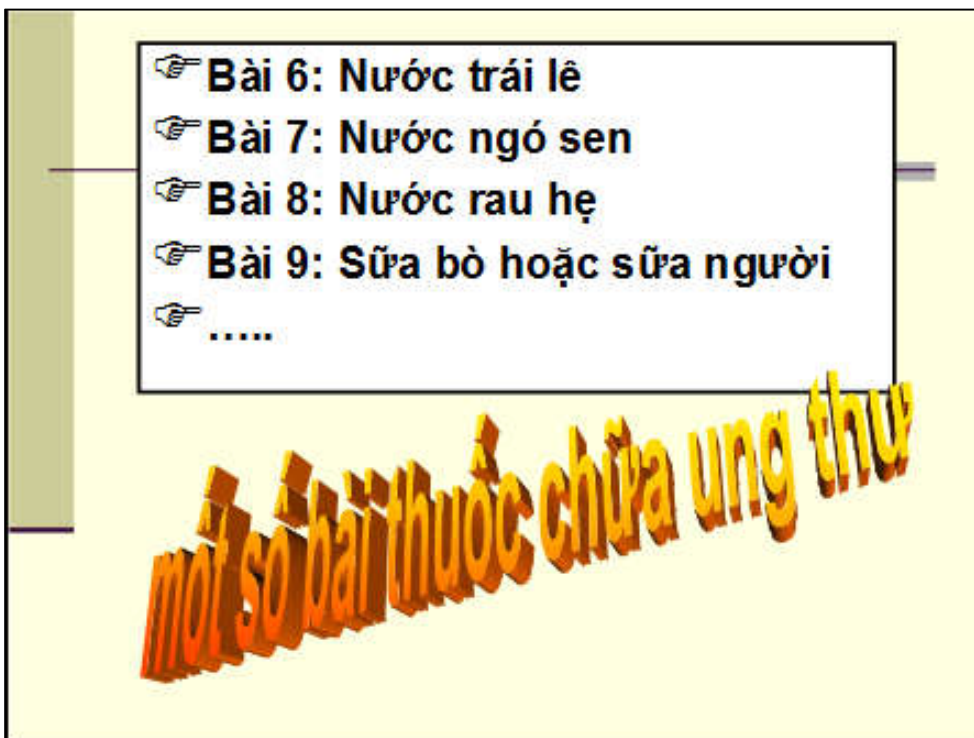
Thiết kế tập tin BAITHIPP.PPTX trong thư mục đang làm việc gồm 2 Slide với yêu cầu:

- Slide 2 tự động xuất hiện sau Slide 1: 3 giây
- Tạo hiệu ứng chuyển động tùy chọn cho các đối tượng trên từng Slide.
- Hiệu ứng ở mỗi Slide phải khác nhau.

Slide 1



Slide 2



TRUNG TÂM TIN HỌC ĐẠI HỌC KHOA HỌC TỰ NHIÊN TP. HỒ CHÍ MINH

D. Excel (4 điểm)

Trình bày bảng tính, lập công thức tính cho các ô có dấu ? và lưu bảng tính với tên BaiThiExcel.xlsx vào thư mục đang làm việc.

BẢNG TÍNH TIỀN KHÁCH SẠN

Stt	Lầu	Dãy	Tên phòng	Ngày đến	Ngày đi	Số ngày ở	Số tuần	Số Ngày lẻ	Thành tiền
1	L2	B	?	30/11/2015	04/12/2015	?	?	?	?
2	L1	B		30/11/2015	04/12/2015				
3	L1	A		14/02/2015	19/02/2015				
4	L1	B		09/10/2015	16/10/2015				
5	L2	C		31/07/2015	09/12/2015				
6	L2	B		30/03/2015	09/08/2015				
7	L1	C		14/09/2015	24/09/2015				
8	L1	C		04/03/2015	14/03/2015				
9	L1	A		30/10/2015	14/12/2015				

BẢNG PHỤ (Đơn giá tuần):

Lầu/Dãy	A	B	C
Lầu 1	300,000	250,000	200,000
Lầu 2	280,000	240,000	190,000

Mô tả:

- Cột Lầu cho biết Lầu 1 (L1), Lầu 2 (L2)
- Cột Dãy cho biết Dãy A (A); Dãy B (B) hay Dãy C (C)

Yêu cầu:

- Tên phòng: Dựa vào 2 phần mô tả để điền giá trị thích hợp
Ví dụ: Lầu là "L2"; Dãy là "B" → Tên phòng là "Lầu 2 – Dãy B"
- Số ngày ở = Ngày đi – Ngày đến. Nếu ngày đi bằng ngày đến thì tính 1 ngày
- Số tuần = Số ngày ở/7 chỉ lấy phần nguyên
- Số ngày lẻ: Là số ngày còn lại khi đổi ra tuần.
- Thành tiền = (Số tuần * Đơn giá tuần) + (Số ngày lẻ * Đơn giá ngày). Trong đó:
 - Đơn giá tuần: dựa vào Dãy tra trong Bảng phụ (Đơn giá tuần). Tuy nhiên, tùy thuộc vào từng Lầu.
 - Đơn giá ngày = Đơn giá tuần. Nhưng tăng thêm 10%.
- Sắp xếp lại bảng tính theo thứ tự tăng dần của Dãy, nếu trùng thì sắp giảm theo Thành tiền.
- Lập BẢNG THỐNG KÊ THÀNH TIỀN theo mẫu sau:

Lầu	Dãy	A	B	C
	Lầu 1	?	?	?

Kết quả thi sẽ được công bố vào ngày **25/08/2017**. Thời hạn nhận đơn phúc khảo từ ngày **25/08/2017** đến hết ngày **27/08/2017**. Xem điểm thi tại địa chỉ: <http://www.csc.edu.vn>